



**santec**

証券コード 6777

# 2018年度 第1四半期連結決算の概要

2018年8月2日

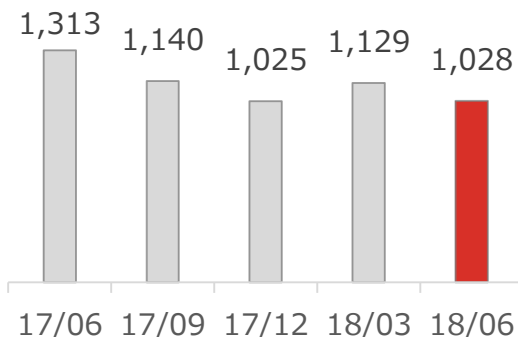
# 連結業績ハイライト

(単位：百万円)

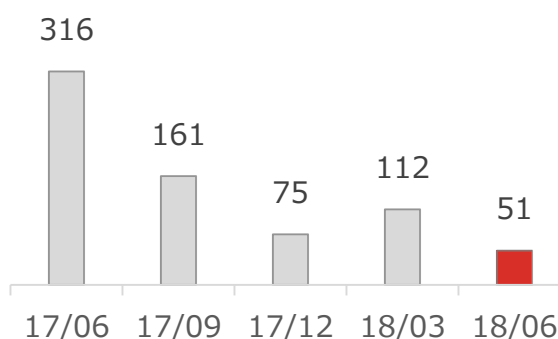
	前期1Q	前期4Q	当期1Q	対前期1Q比	対前期4Q比
<b>売上高</b>	1,313	1,129	<b>1,028</b>	▲ 21.7%	▲ 9.0%
<b>営業利益</b>	316	112	<b>51</b>	▲ 83.7%	▲ 54.1%
<b>当期純利益</b>	304	0	<b>99</b>	▲ 67.3%	-
<b>EBITDA*</b>	429	61	<b>176</b>	▲ 59.0%	187.1%

\* EBITDA = 税引前当期純利益 + 減価償却費

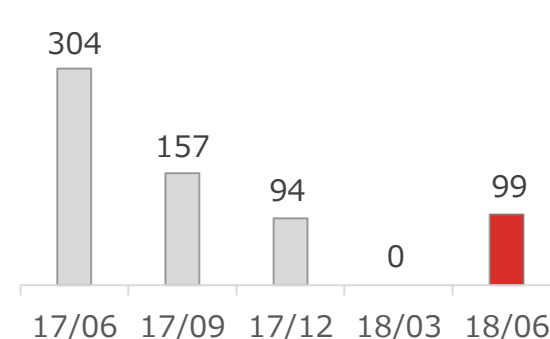
**売上高**



**営業利益**



**当期純利益**



# 資産、負債および純資産の状況

## 有価証券取得と配当支払いによる現預金減少


(単位：百万円)	2017 年度末	2018 1Q末	増減額
流動資産	4,171	<b>4,076</b>	▲ 94
固定資産	5,443	<b>5,596</b>	152
総資産	9,615	<b>9,673</b>	58
負債	1,219	<b>1,380</b>	160
純資産	8,395	<b>8,293</b>	▲ 101
負債・純資産合計	9,615	<b>9,673</b>	58

\* 配当金支払 1株あたり15円  
2018年1Q支払合計 176百万円

# 当期純利益の前年度対比分析

## 売上減少及び製品Mix変化の影響大

(単位：百万円)



### 売上総利益

売上減 (*)	▲284
原価減	+45

### 販管費

販管費増	▲15
開発費増	▲10

### 営業外損益

為替差益増	+36
-------	-----

### 特別損益

投資有価証券 売却益減 (*)	▲26
--------------------	-----

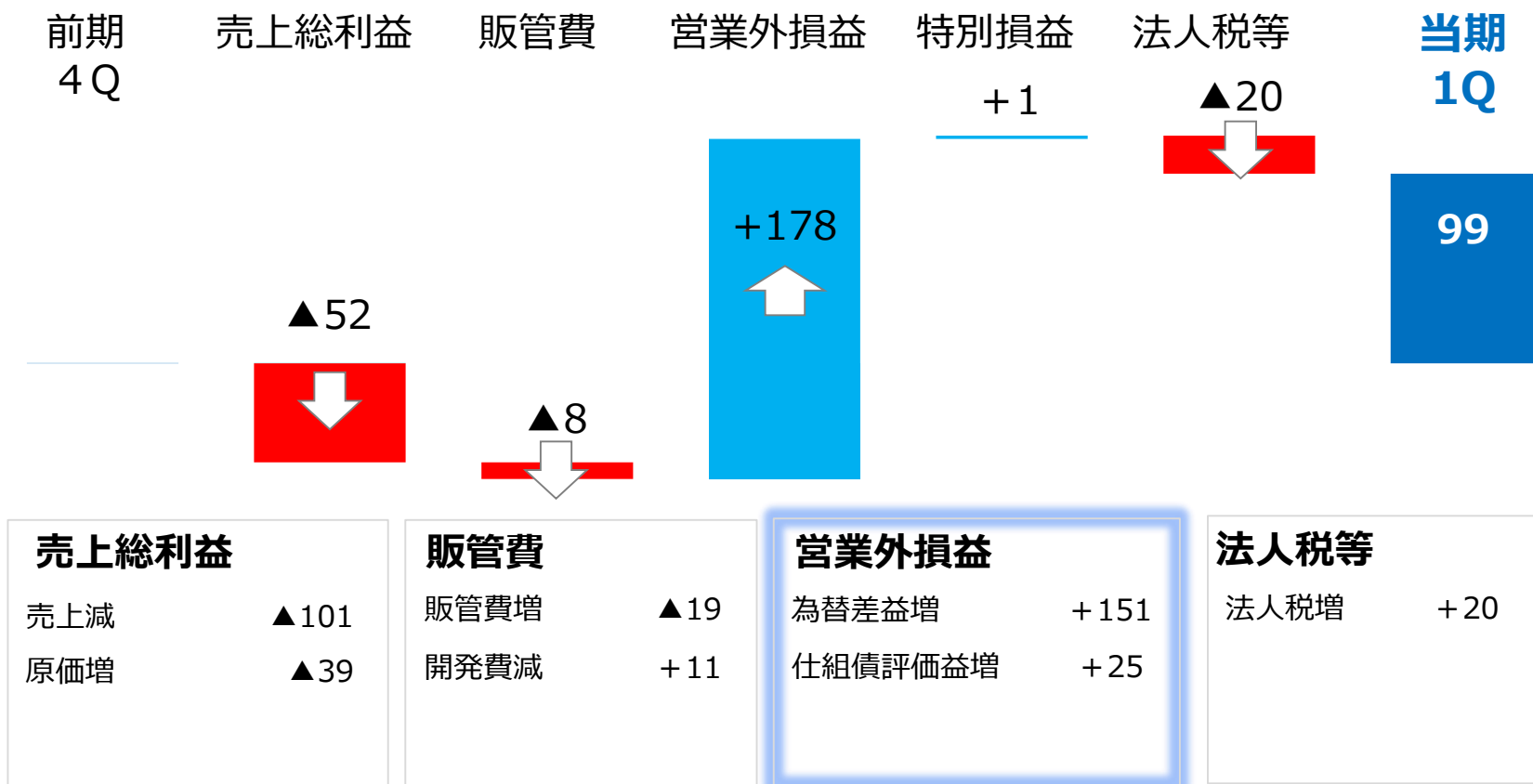
\* 前期1Qの反動減の影響が大きい

\* 前期1Q 投資有価証券売却益 (26百万円)

# 当期純利益の前期4Q対比分析

## 営業外収益改善の影響大

(単位：百万円)

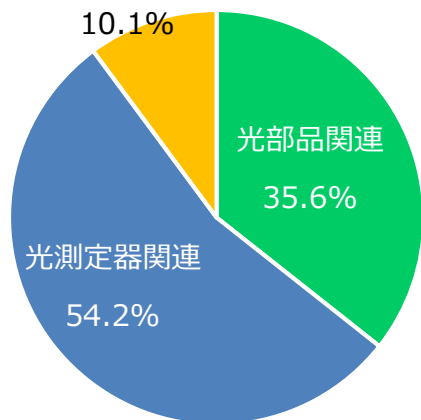


# 事業別売上高

(単位：百万円)

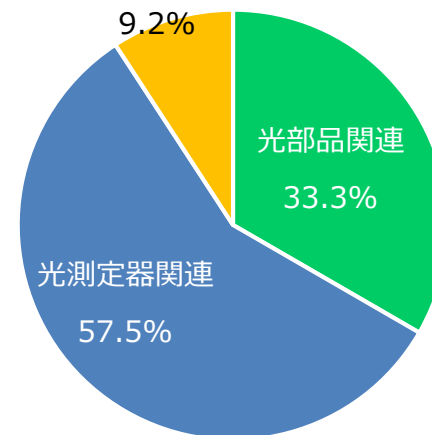
	前期 1Q	前期 4Q	当期 1Q	対前期 1 Q比	対前期 4 Q比
光部品	468	432	<b>343</b>	▲ 26.7%	▲ 20.7%
光測定器	712	567	<b>591</b>	▲ 17.0%	4.1%
システム・ ソリューション	133	129	<b>94</b>	▲ 28.9%	▲ 27.1%
合計	1,313	1,129	<b>1,028</b>	▲ 0	▲ 9.0%

システム・ソリューション



前期1Q

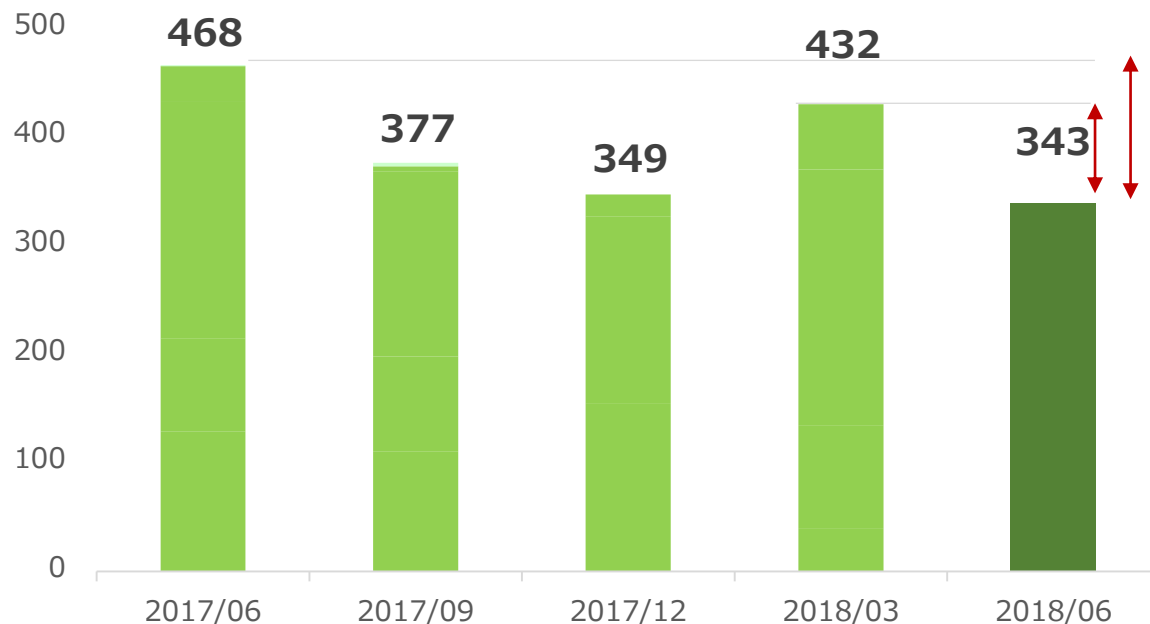
システム・ソリューション



当期1Q

# 事業別売上高 (光部品)

(単位：百万円)



## モニターが売上・受注ともに好調

- ・前年同期比では、前1Q好調であったデータコム向けフィルタの反動減の影響が大きい。
- ・モニター製品は安定的に推移

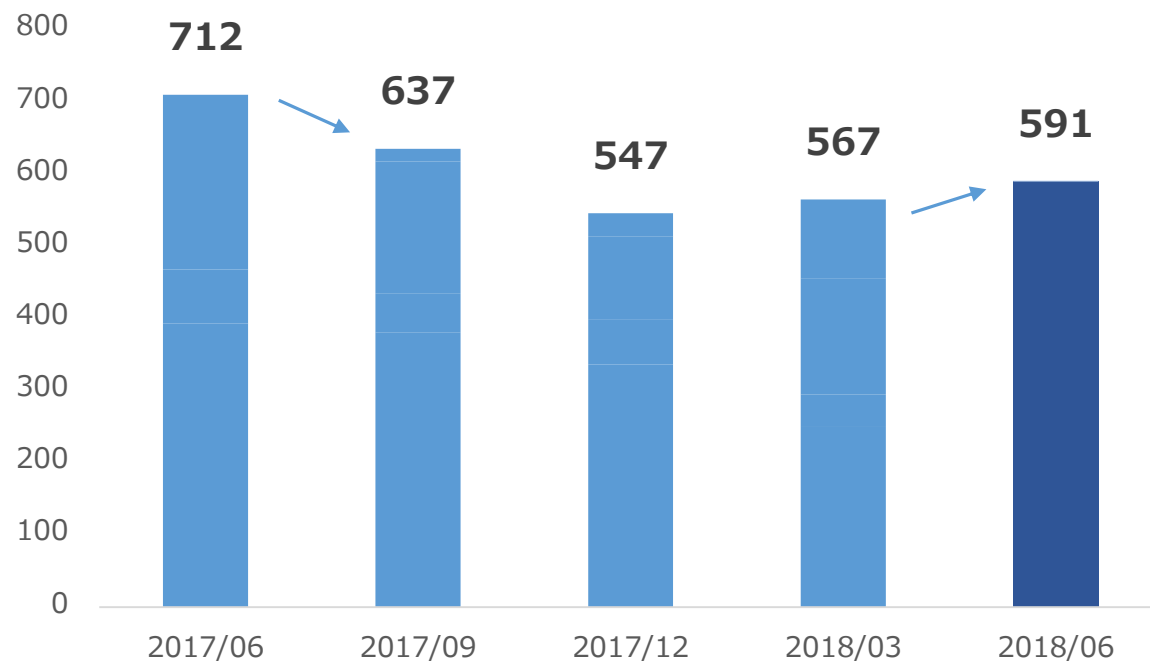
## SLM

レーザー加工、天文宇宙分野等への応用を開拓中  
(当社SLMの強み)  
高い解像度  
紫外線耐性



# 事業別売上高 (光測定器)

(単位：百万円)



## 波長可変光源



中国・アジアへの  
製造現場向け

前1Q比で減少

## HSL (OCT光源)

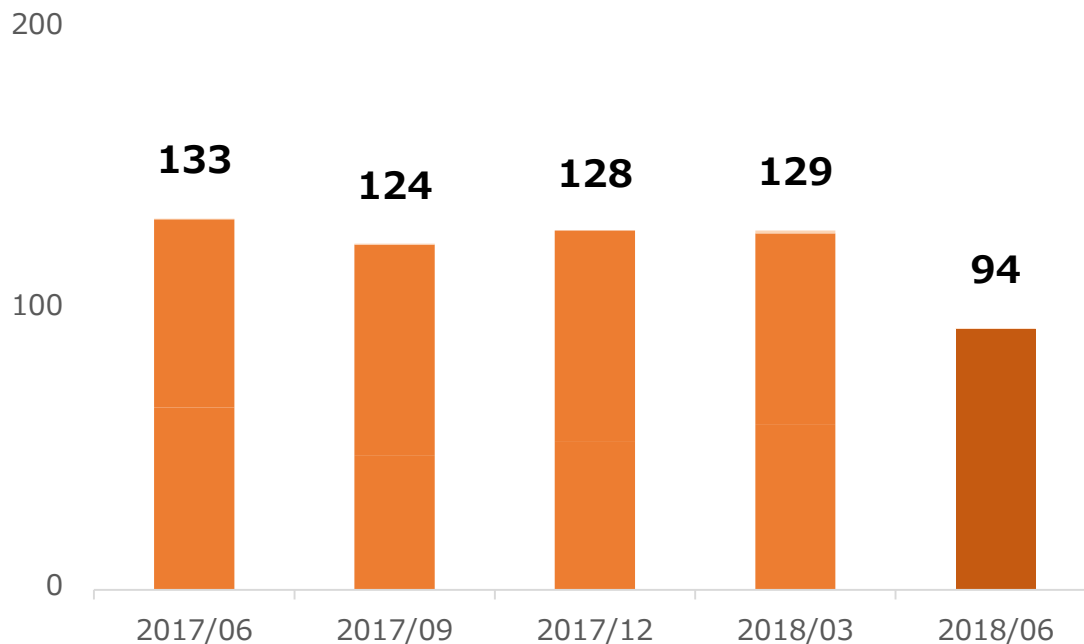


1Qは大部分が  
産業用途



# 事業別売上高 (システム・ソリューション)

(単位：百万円)



\* 新規3商材は、グラフには含まれておりません。

RSUPPORT社との契約終了  
→ 新商材へ

## ONLINE ScreenView

- ➔ 外出先から会社のPCに接続し  
いつでもどこでも  
事務所での作業環境を提供

## ONLINE ScreenAssist

- ➔ PC画面共有による  
「リモートサポート」  
遠隔保守を実現する  
「リモート保守」に対応

## LiveSupporter



# 2018年度通期予想

基本課題「新製品開発とグローバル営業推進加速」

(単位：百万円)

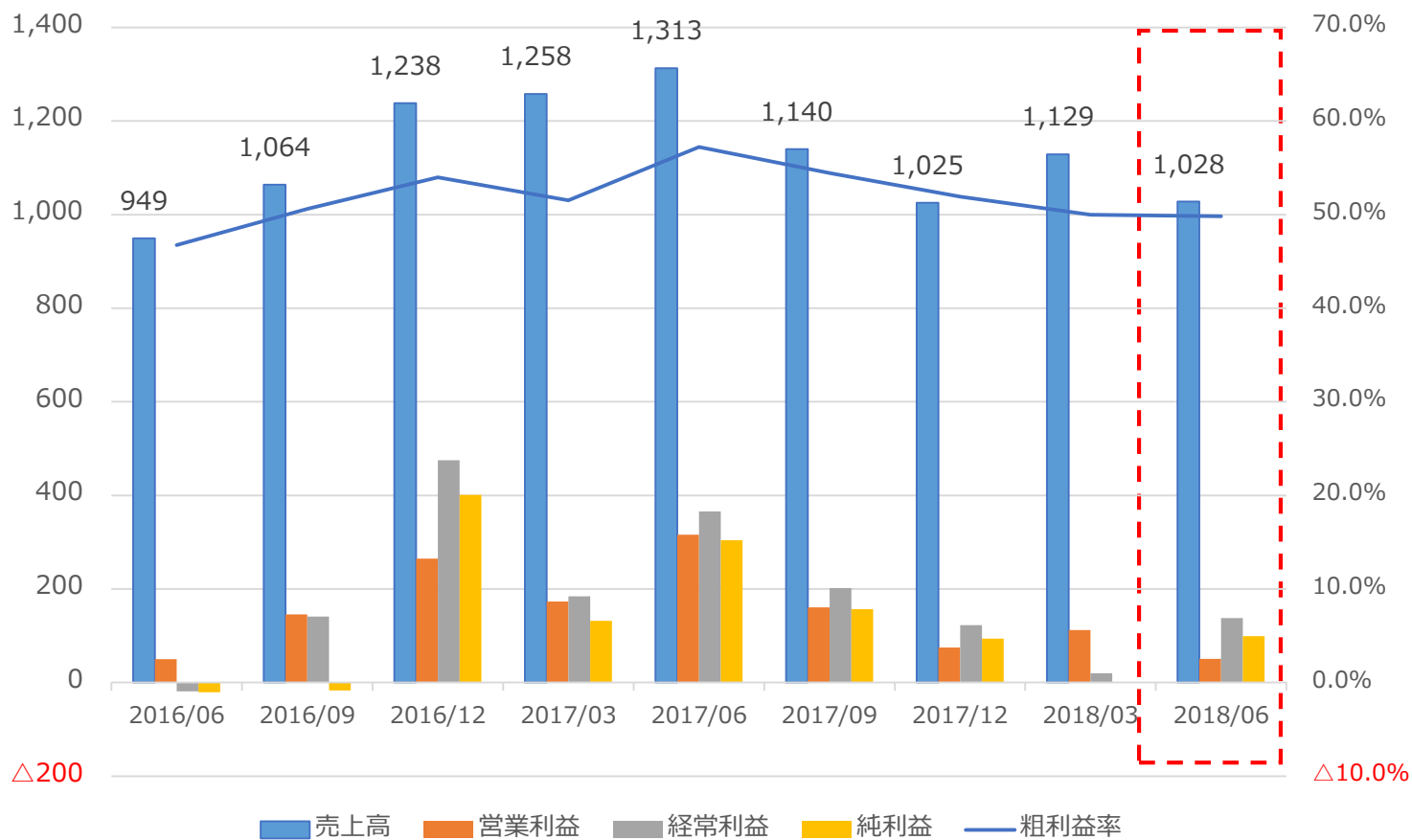
	2017年度 通期実績		2018年度 業績予想		対前期	
	金額	構成比	金額	構成比	増減額	増減率
売上高	4,609	100.0%	<b>4,700</b>	100.0%	91	2.0%
営業利益	665	14.4%	<b>660</b>	14.0%	▲ 5	▲ 0.9%
経常利益	714	15.5%	<b>710</b>	15.1%	▲ 4	▲ 0.6%
当期純利益	556	12.1%	<b>570</b>	12.1%	14	2.4%
年間配当	15円		<b>15円</b>		-	

## ■ 米ドル想定為替相場

2018年度における米ドル為替相場は、「期中平均108円」と予想しております。













# (参考資料) 四半期連結業績の推移

(単位：百万円)



# (参考資料) 地域別売上の推移

■ 前四半期（2018年1月～3月）と当期（2018年4月～6月）の比較

	光部品	光測定器 (Laser)	光測定器 (OCT)
日本			
USA			
ヨーロッパ			
アジア (日本除く)			



本資料における当社の今後の計画、見通し、戦略等の将来予想に関する記述は、当社が現時点において合理的であると判断する一定の前提に基づいており、実際の業績等の結果はこれらの見通しと異なる可能性がありますことをご了承ください。

### 本資料に関するお問合せ先

**s a n t e c** 株式会社  
執行役員業務部長 山下 英哲  
電話 0568-79-3535 (代表)  
URL: <http://www.santec.com/jp>

〒485-0802  
愛知県小牧市大草年上坂5823  
フォトニクスバレー 大草キャンパス